



Doccetta - Cromato

28 018 832



- A tre o cinque stadi di regolazione: getto normale, getto soft, getto massaggio
- con sistema anticalcare
- Soffione Ø 100mm
- ingresso 1/2"
- portata max 7,6 l/min
- Questo prodotto può aiutare un edificio a soddisfare i requisiti dei Green Building Rating Systems, ad es. LEED®, BREEAM®, DGNB

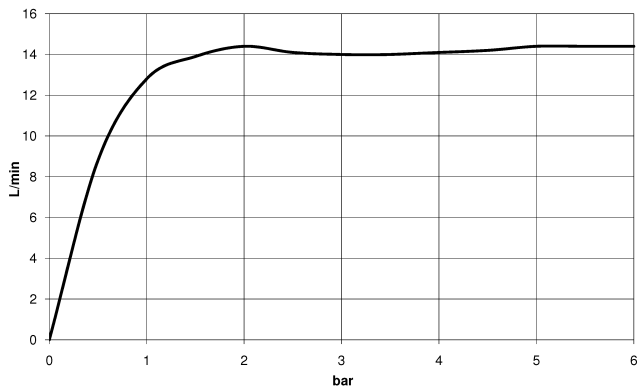
Sistema di sicurezza antiriflusso.

	Cromato	28 018 832-00
	Soft Black	28 018 832-69

Doccetta - Cromato

28 018 832

Diagramma di portata



Certificati

LGA_29984.

WRAS_2210003.